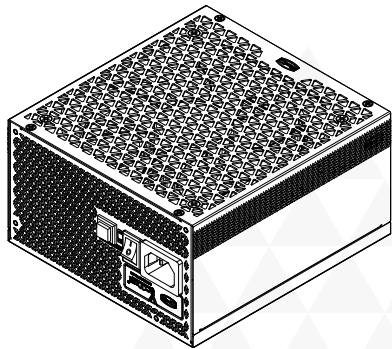





YS Series


User Manual



A




B



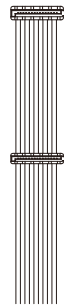
C



D


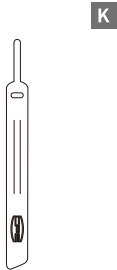
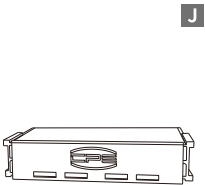
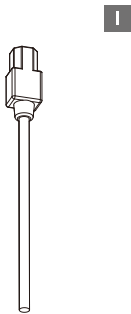




E



F





List of parts

Teilleiste
 Liste des pièces
 Lista de piezas
 Elenco dei componenti
 Lista de peças
 Seznam součástí
 Förteckning över delar
 Lista części
 Parça Listesi
 Перечень деталей
 Список деталей
 Бөлшектер тізбесі
 部品一覽
 부품 목록
 قائمة قطع الغيار
 零件表

YS850/YS1000/YN1200

A×1 B×1 C×2 D×3 E×2 F×2 G×1 H×4 I×1 J×1 K×3 L×1

EN

- A** Power supply unit
- B** Main Power Connector (20+4)Pin x 1
- C** CPU(4+4)Pin x 1
- D** PCI-E(6+2)Pin x1
- E** SATA x 2
- F** SATA x 4
- G** 4Pin Peripheral x 3
- H** Mounting screws
- I** AC power cord
- J** Tester
- K** Velcro
- L** 12V-2X6

FR

- A** Bloc d'alimentation
- B** Connecteur d'alimentation principal (20 + 4) broches x 1
- C** CPU(4 + 4)broches x 1
- D** PCI-E(6 + 2) broches x 1
- E** Périphérique SATA x 2
- F** Périphérique SATA x 4
- G** Périphérique 4 broches x 3
- H** Vis de montage
- I** Cordon d'alimentation CA
- J** Testeur
- K** Velcro
- L** 12V-2X6

IT

- A** Alimentatore
- B** Connettore di alimentazione principale (20+4) pin x 1
- C** CPU (4+4) pin x1
- D** PCI-E(6 + 2) pin x 1
- E** SATA x 2
- F** SATA x 4
- G** Periferica a 4 pin x 3
- H** Viti di montaggio
- I** Cavo di alimentazione CA
- J** Tester
- K** Velcro
- L** 12V-2X6

DE

- A** Netzteil
- B** 1 Mainboard-Stromversorgungsanschluss (20-und-4-polig)
- C** 1 CPU-Anschluss (4-und-4-polig)
- D** 1 PCI-E-Anschlüsse (6-und-2-polig)
- E** 2 SATA-Anschlüsse
- F** 4 SATA-Anschlüsse
- G** 4-poliges Peripheriegerät x 3
- H** Montageschrauben
- I** Netzkabel
- J** Prüfer
- K** Klettverschluss
- L** 12V-2X6

ES

- A** Unidad de fuente de alimentación
- B** Conector de alimentación principal (20+4) contactos x 1
- C** CPU de (4+4) oontactos x 1
- D** PCI-E de (6 + 2) contactos x 1
- E** Periférico SATA de 2
- F** Periférico SATA de 4
- G** Periférico de 4 pines x 3
- H** Tornillos de montaje
- I** Cable de alimentación de CA
- J** Ensayador
- K** Velcro
- L** 12V-2X6

PT

- A** Carregador
- B** Conector de alimentação principal (20+4) Pino x 1
- C** CPU (4+4) Pino x 1
- D** PCI-E(6+2) Pino x 1
- E** SATA x 2
- F** SATA x 4
- G** Periférico de 4 pinos x 3
- H** Parafusos de montagem
- I** Cabo de alimentação AC
- J** Testador
- K** Velcro
- L** 12V-2X6

CZ

- A** Napájecí jednotka
- B** Hlavní napájecí konektor (20+4)Pin x 1
- C** CPU(4+4)Pin x 1
- D** EPCL-E(6+2)Pin x 1
- E** SATA x 2
- F** SATA x 4
- G** 4Pin Periferní x 3
- H** Montážní šrouby
- I** Napájecí kabel AC
- J** Tester
- K** suchý zip
- L** 12V-2X6

PL

- A** Güç Kaynağı ünitesi
- B** Ana Güç Konnektörü (20+4)Pinx1
- C** CPU(4+4)Pin x 1
- D** EPCL-E(6+2)Pin x 1
- E** SATA x 2
- F** SATA x 4
- G** 4Pin Çevre Birimi x 3
- H** Montaj vidaları
- I** AC güç kablosu
- J** Próbnik
- K** Rzep
- L** 12V-2X6

RU

- A** Блок питания
- B** Главный разъем питания (20+4) Pin x 1
- C** CPU (4+4) Pinx1
- D** PCI-E(6+2) Pinx1
- E** SATAx2
- F** SATAx4
- G** 4-контактный периферийный х3
- H** Установочные винты
- I** Кабель питания переменного тока
- J** Тестер
- K** липучка
- L** 12V-2X6

SE

- A** Strömförsörjningsenhet
- B** Huvudströmkontakt (20+4) Pin x 1
- C** CPU(4+4)Pin x 1
- D** EPCL-E(6+2)Pin x 1
- E** SATA x 2
- F** SATA x 4
- G** 4Pin perifer x 3
- H** Monteringskruvar
- I** AC-strömkabel
- J** Testare
- K** Kardborreband
- L** 12V-2X6

TR

- A** Zasilacz
- B** Główny (20+4)-pinowe złącze zasilania x1
- C** (4+4)-pinowe złącze procesora x1
- D** (6+2)-pinowe złącze PCI-E x1
- E** SATA x 2
- F** SATA x 4
- G** 4-pinowe urządzenie peryferyjne x 3
- H** Śruby montażowe
- I** Przewód zasilający AC
- J** Testçi
- K** Velcro
- L** 12V-2X6

UK

- A** Блок живлення
- B** Мережевий з'єднувач, (20+4) контакти x 1
- C** ЦП, (4+4) контакти x 1
- D** PCI-E, (6+2) контакти x 1
- E** SATA x 2
- F** SATA x 4
- G** 4-контактний периферійний кабель x 3
- H** Крипильні гвинти
- I** Шнур живлення змінного струму
- J** Tester
- K** Velcro
- L** 12V-2X6

KZ

- A** Қуат блогы
- B** Қуат берудің басты ағытпасысы (20+4) Pin x 1
- C** CPU (4+4) Pin x 1
- D** PCI-E(6+2) Pin x 1
- E** SATA x 2
- F** SATA x 4
- G** 4-түйіспелі перифериялық x 3
- H** Орнату бурамалары
- I** Айналмалы тоқтың қуат кәбілі
- J** Сынақшы
- K** Velcro
- L** 12V-2X6

KO

- A** 전원공급 장치
- B** 메인 전원 커넥터 (20+4) 핀 1개
- C** CPU(4+4) 핀1개
- D** PCI-E(6+2) 핀1개
- E** SATA x 2
- F** SATA x 4
- G** 4핀 주변기기x 3
- H** 장착 나사
- I** AC 전원 코드
- J** 시험 장치
- K** 벨크로
- L** 12V-2X6

ZH

- A** 电源供应器
- B** 主电源连接器(20+4) Pin x 1
- C** CPU(4+4Pin) x 1
- D** PCI-E(6+2) Pin x 1
- E** SATA x 2
- F** SATA x 4
- G** 4Pin外设接头 x 3
- H** 安装螺丝
- I** 交流电源线
- J** 测试器
- K** 魔术贴
- L** 12V-2X6

JA

- A** 電源ユニット
- B** 主電源コネクタ(20+4)ピンX 1
- C** CPU(4+4)ピンX 1
- D** PCI-E(6+2)ピンX 1
- E** SATA X 2
- F** SATA X 4
- G** 4ピンペリフェラル X 3
- H** 取り付けネジ
- I** AC電源ケーブル
- J** テスター
- K** ベルクロ
- L** 12V-2X6

AR

- A** قائمة قطع الغيار
- B** وحدة مصار الإمداد بالطاقة
- C** ب. عدد 1 موصل طاقة رئيسية (٢٠ + ٤) أسود
- D** د. عدد 1 وحدة معالجة مركزية (٤ + ٤) دبوس
- E** هـ. عدد ٢ كابل منفذ ملحقات إضافية سريع (٢ + ٦) دبوس
- F** و. عدد ٤ كابل ساتا
- G** ز. عدد ٣ كابل محيطي ٤ دبابيس
- H** مسامير تثبيت
- I** سلك طاقة التيار المتردد
- J** Ensayador
- K** velcro
- L** 12V-2X6

Specification sheet

Datenblatt

Fiche technique

Hoja de especificaciones

Scheda specifiche

Planilha de especificações

Specifikační list

Specifikationsblad

Dane techniczne

Технические характеристики

Teknik özellikler sayfası

Лист специфікації

Техникалық сипаттамалары

仕様書

사양서

ورقة المواصفات

规格表

EN

| | | | | | |
|----------------------|-----------------------------|-------|-------|-------|-------|
| Model No. | P5-YS850-G1F | | | | |
| AC Input | 100-240Vac,50-60Hz,11A-5.5A | | | | |
| DC Output | +3.3V | +5V | +12V | -12V | +5Vsb |
| Max Output Current | 20.0A | 20.0A | 70.0A | 0.3A | 3.0A |
| Max Combined Wattage | total 100W MAX. | 840W | 3.6W | 15.0W | |
| Total Output | 850W | | | | |

| | | | | | |
|-----------------------------|-------|-------|-------|-------|--|
| P5-YS1000-G1F | | | | | |
| 100-240Vac,50-60Hz,13A-6.5A | | | | | |
| +3.3V | +5V | +12V | -12V | +5Vsb | |
| 25.0A | 25.0A | 83.0A | 0.3A | 3.0A | |
| total 125W MAX. | 966W | 3.6W | 15.0W | | |
| 1000W | | | | | |

| | | | | | |
|----------------------|-----------------------------|-------|--------|-------|-------|
| Model No. | P5-YS1200-G1F | | | | |
| AC Input | 100-240Vac,50-60Hz,15A-7.5A | | | | |
| DC Output | +3.3V | +5V | +12V | -12V | +5Vsb |
| Max Output Current | 25.0A | 25.0A | 100.0A | 0.3A | 3.0A |
| Max Combined Wattage | total 125W MAX. | 1200W | 3.6W | 15.0W | |
| Total Output | 1200W | | | | |

DE

| | | | | | |
|-------------------------------|-----------------------------|-------|-------|-------|-------|
| Modell | P5-YS850-G1F | | | | |
| Netzeingang | 100-240Vac,50-60Hz,11A-5.5A | | | | |
| Gleichspannungsausgang | +3.3V | +5V | +12V | -12V | +5Vsb |
| Maximale Stromabgabe | 20.0A | 20.0A | 70.0A | 0.3A | 3.0A |
| Maximale kombinierte Leistung | total 100W MAX. | 840W | 3.6W | 15.0W | |
| Gesamtabgabe | 850W | | | | |

| | | | | | |
|-----------------------------|-------|-------|-------|-------|--|
| P5-YS1000-G1F | | | | | |
| 100-240Vac,50-60Hz,13A-6.5A | | | | | |
| +3.3V | +5V | +12V | -12V | +5Vsb | |
| 25.0A | 25.0A | 83.0A | 0.3A | 3.0A | |
| total 125W MAX. | 966W | 3.6W | 15.0W | | |
| 1000W | | | | | |

| | | | | | |
|-------------------------------|-----------------------------|-------|--------|-------|-------|
| Modell | P5-YS1200-G1F | | | | |
| Netzeingang | 100-240Vac,50-60Hz,15A-7.5A | | | | |
| Gleichspannungsausgang | +3.3V | +5V | +12V | -12V | +5Vsb |
| Maximale Stromabgabe | 25.0A | 25.0A | 100.0A | 0.3A | 3.0A |
| Maximale kombinierte Leistung | total 125W MAX. | 1200W | 3.6W | 15.0W | |
| Gesamtabgabe | 1200W | | | | |

FR

| | | | | | |
|---------------------------------------|-----------------------------|-------|-------|-------|-------|
| Modèle | P5-YS850-G1F | | | | |
| Entrée CA | 100-240Vac,50-60Hz,11A-5.5A | | | | |
| Sortie CC | +3.3V | +5V | +12V | -12V | +5Vsb |
| Courant maximal de sortie | 20.0A | 20.0A | 70.0A | 0.3A | 3.0A |
| Puissance électrique combinée maximum | total 100W MAX. | 840W | 3.6W | 15.0W | |
| Sortie totale | 850W | | | | |

| | | | | | |
|-----------------------------|-------|-------|-------|-------|--|
| P5-YS1000-G1F | | | | | |
| 100-240Vac,50-60Hz,13A-6.5A | | | | | |
| +3.3V | +5V | +12V | -12V | +5Vsb | |
| 25.0A | 25.0A | 83.0A | 0.3A | 3.0A | |
| total 125W MAX. | 966W | 3.6W | 15.0W | | |
| 1000W | | | | | |

| | | | | | |
|---------------------------------------|-----------------------------|-------|--------|-------|-------|
| Modèle | P5-YS1200-G1F | | | | |
| Entrée CA | 100-240Vac,50-60Hz,15A-7.5A | | | | |
| Sortie CC | +3.3V | +5V | +12V | -12V | +5Vsb |
| Courant maximal de sortie | 25.0A | 25.0A | 100.0A | 0.3A | 3.0A |
| Puissance électrique combinée maximum | total 125W MAX. | 1200W | 3.6W | 15.0W | |
| Sortie totale | 1200W | | | | |

ES

| | | | | | |
|----------------------------|-----------------------------|-------|-------|-------|-------|
| Modelo | P5-YS850-G1F | | | | |
| Entrada de CA | 100-240Vac,50-60Hz,11A-5.5A | | | | |
| Salida de CC | +3.3V | +5V | +12V | -12V | +5Vsb |
| Corriente máxima de salida | 20.0A | 20.0A | 70.0A | 0.3A | 3.0A |
| Vataje combinado máximo | total 100W MAX. | 840W | 3.6W | 15.0W | |
| Salida total | 850W | | | | |

| | | | | | |
|-----------------------------|-------|-------|-------|-------|--|
| P5-YS1000-G1F | | | | | |
| 100-240Vac,50-60Hz,13A-6.5A | | | | | |
| +3.3V | +5V | +12V | -12V | +5Vsb | |
| 25.0A | 25.0A | 83.0A | 0.3A | 3.0A | |
| total 125W MAX. | 966W | 3.6W | 15.0W | | |
| 1000W | | | | | |

| | | | | | |
|----------------------------|-----------------------------|-------|--------|-------|-------|
| Modelo | P5-YS1200-G1F | | | | |
| Entrada de CA | 100-240Vac,50-60Hz,15A-7.5A | | | | |
| Salida de CC | +3.3V | +5V | +12V | -12V | +5Vsb |
| Corriente máxima de salida | 25.0A | 25.0A | 100.0A | 0.3A | 3.0A |
| Vataje combinado máximo | total 125W MAX. | 1200W | 3.6W | 15.0W | |
| Salida total | 1200W | | | | |

IT

| | | | | | |
|-------------------------|-----------------------------|-------|-------|-------|-------|
| Modello | P5-YS850-G1F | | | | |
| Ingresso CA | 100-240Vac,50-60Hz,11A-5.5A | | | | |
| Uscita CC | +3.3V | +5V | +12V | -12V | +5Vsb |
| Corrente di uscita max. | 20.0A | 20.0A | 70.0A | 0.3A | 3.0A |
| Watt combinati max. | total 100W MAX. | 840W | 3.6W | 15.0W | |
| Potenza totale | 850W | | | | |

| | | | | | |
|-------------------------|-----------------------------|-------|-------|-------|-------|
| Modello | P5-YS1000-G1F | | | | |
| Ingresso CA | 100-240Vac,50-60Hz,13A-6.5A | | | | |
| Uscita CC | +3.3V | +5V | +12V | -12V | +5Vsb |
| Corrente di uscita max. | 25.0A | 25.0A | 83.0A | 0.3A | 3.0A |
| Watt combinati max. | total 125W MAX. | 966W | 3.6W | 15.0W | |
| Potenza totale | 1000W | | | | |

| | | | | | |
|-------------------------|-----------------------------|-------|--------|-------|-------|
| Modello | P5-YS1200-G1F | | | | |
| Ingresso CA | 100-240Vac,50-60Hz,15A-7.5A | | | | |
| Uscita CC | +3.3V | +5V | +12V | -12V | +5Vsb |
| Corrente di uscita max. | 25.0A | 25.0A | 100.0A | 0.3A | 3.0A |
| Watt combinati max. | total 125W MAX. | 1200W | 3.6W | 15.0W | |
| Potenza totale | 1200W | | | | |

PT

| | | | | | |
|---------------------------|-----------------------------|-------|-------|-------|-------|
| Modelo | P5-YS850-G1F | | | | |
| Entrada CA | 100-240Vac,50-60Hz,11A-5.5A | | | | |
| Saída CC | +3.3V | +5V | +12V | -12V | +5Vsb |
| Corrente máxima de saída | 20.0A | 20.0A | 70.0A | 0.3A | 3.0A |
| Potência máxima combinada | total 100W MAX. | 840W | 3.6W | 15.0W | |
| Saída total | 850W | | | | |

| | | | | | |
|---------------------------|-----------------------------|-------|-------|-------|-------|
| Modelo | P5-YS1000-G1F | | | | |
| Entrada CA | 100-240Vac,50-60Hz,13A-6.5A | | | | |
| Saída CC | +3.3V | +5V | +12V | -12V | +5Vsb |
| Corrente máxima de saída | 25.0A | 25.0A | 83.0A | 0.3A | 3.0A |
| Potência máxima combinada | total 125W MAX. | 966W | 3.6W | 15.0W | |
| Saída total | 1000W | | | | |

| | | | | | |
|---------------------------|-----------------------------|-------|--------|-------|-------|
| Modelo | P5-YS1200-G1F | | | | |
| Entrada CA | 100-240Vac,50-60Hz,15A-7.5A | | | | |
| Saída CC | +3.3V | +5V | +12V | -12V | +5Vsb |
| Corrente máxima de saída | 25.0A | 25.0A | 100.0A | 0.3A | 3.0A |
| Potência máxima combinada | total 125W MAX. | 1200W | 3.6W | 15.0W | |
| Saída total | 1200W | | | | |

CZ

| | | | | | |
|-----------------------------|-----------------------------|-------|-------|-------|-------|
| Model č. | P5-YS850-G1F | | | | |
| Vstup AC | 100-240Vac,50-60Hz,11A-5.5A | | | | |
| Výstup DC | +3.3V | +5V | +12V | -12V | +5Vsb |
| Maximální výstupní proud | 20.0A | 20.0A | 70.0A | 0.3A | 3.0A |
| Maximální kombinovaný výkon | total 100W MAX. | 840W | 3.6W | 15.0W | |
| Celkový výkon | 850W | | | | |

| | | | | | |
|-----------------------------|-----------------------------|-------|-------|-------|-------|
| Model č. | P5-YS1000-G1F | | | | |
| Vstup AC | 100-240Vac,50-60Hz,13A-6.5A | | | | |
| Výstup DC | +3.3V | +5V | +12V | -12V | +5Vsb |
| Maximální výstupní proud | 25.0A | 25.0A | 83.0A | 0.3A | 3.0A |
| Maximální kombinovaný výkon | total 125W MAX. | 966W | 3.6W | 15.0W | |
| Celkový výkon | 1000W | | | | |

| | | | | | |
|-----------------------------|-----------------------------|-------|--------|-------|-------|
| Model č. | P5-YS1200-G1F | | | | |
| Vstup AC | 100-240Vac,50-60Hz,15A-7.5A | | | | |
| Výstup DC | +3.3V | +5V | +12V | -12V | +5Vsb |
| Maximální výstupní proud | 25.0A | 25.0A | 100.0A | 0.3A | 3.0A |
| Maximální kombinovaný výkon | total 125W MAX. | 1200W | 3.6W | 15.0W | |
| Celkový výkon | 1200W | | | | |

SE

| | | | | | |
|---------------------------|-----------------------------|-------|-------|-------|-------|
| Modell nr. | P5-YS850-G1F | | | | |
| AC-ingång | 100-240Vac,50-60Hz,11A-5.5A | | | | |
| DC-utgång | +3.3V | +5V | +12V | -12V | +5Vsb |
| Max utgångsström | 20.0A | 20.0A | 70.0A | 0.3A | 3.0A |
| Maximal kombinerad effekt | total 100W MAX. | 840W | 3.6W | 15.0W | |
| Total utmatning | 850W | | | | |

| | | | | | |
|---------------------------|-----------------------------|-------|-------|-------|-------|
| Modell nr. | P5-YS1000-G1F | | | | |
| AC-ingång | 100-240Vac,50-60Hz,13A-6.5A | | | | |
| DC-utgång | +3.3V | +5V | +12V | -12V | +5Vsb |
| Max utgångsström | 25.0A | 25.0A | 83.0A | 0.3A | 3.0A |
| Maximal kombinerad effekt | total 125W MAX. | 966W | 3.6W | 15.0W | |
| Total utmatning | 1000W | | | | |

| | | | | | |
|---------------------------|-----------------------------|-------|--------|-------|-------|
| Modell nr. | P5-YS1200-G1F | | | | |
| AC-ingång | 100-240Vac,50-60Hz,15A-7.5A | | | | |
| DC-utgång | +3.3V | +5V | +12V | -12V | +5Vsb |
| Max utgångsström | 25.0A | 25.0A | 100.0A | 0.3A | 3.0A |
| Maximal kombinerad effekt | total 125W MAX. | 1200W | 3.6W | 15.0W | |
| Total utmatning | 1200W | | | | |

PL

| | | | | | |
|---------------------------|-----------------------------|-------|-------|-------|-------|
| Model | P5-YS850-G1F | | | | |
| Wejście AC | 100-240Vac,50-60Hz,11A-5.5A | | | | |
| Wyjście DC | +3.3V | +5V | +12V | -12V | +5Vsb |
| Maks. natężenie wyjściowe | 20.0A | 20.0A | 70.0A | 0.3A | 3.0A |
| Maks. łączna moc | total 100W MAX. | 840W | 3.6W | 15.0W | |
| Całkowita moc wyjściowa | 850W | | | | |

| | | | | | |
|---------------------------|-----------------------------|-------|-------|-------|-------|
| Model | P5-YS1000-G1F | | | | |
| Wejście AC | 100-240Vac,50-60Hz,13A-6.5A | | | | |
| Wyjście DC | +3.3V | +5V | +12V | -12V | +5Vsb |
| Maks. natężenie wyjściowe | 25.0A | 25.0A | 83.0A | 0.3A | 3.0A |
| Maks. łączna moc | total 125W MAX. | 966W | 3.6W | 15.0W | |
| Całkowita moc wyjściowa | 1000W | | | | |

| | | | | | |
|---------------------------|-----------------------------|-------|--------|-------|-------|
| Model | P5-YS1200-G1F | | | | |
| Wejście AC | 100-240Vac,50-60Hz,15A-7.5A | | | | |
| Wyjście DC | +3.3V | +5V | +12V | -12V | +5Vsb |
| Maks. natężenie wyjściowe | 25.0A | 25.0A | 100.0A | 0.3A | 3.0A |
| Maks. łączna moc | total 125W MAX. | 1200W | 3.6W | 15.0W | |
| Całkowita moc wyjściowa | 1200W | | | | |

TR

| | | | | | |
|-----------------------|-----------------------------|-------|-------|-------|-------|
| Model No. | P5-YS850-G1F | | | | |
| AC Girişi | 100-240Vac,50-60Hz,11A-5.5A | | | | |
| DC Çıkışı | +3.3V | +5V | +12V | -12V | +5Vsb |
| Maks. Çıkış Akımı | 20.0A | 20.0A | 70.0A | 0.3A | 3.0A |
| Maksimum birleşik güç | total 100W MAX. | 840W | 3.6W | 15.0W | |
| Toplam Çıkış Gücü | 850W | | | | |

| | | | | | |
|-----------------------|-----------------------------|-------|-------|-------|-------|
| Model No. | P5-YS1000-G1F | | | | |
| AC Girişi | 100-240Vac,50-60Hz,13A-6.5A | | | | |
| DC Çıkışı | +3.3V | +5V | +12V | -12V | +5Vsb |
| Maks. Çıkış Akımı | 25.0A | 25.0A | 83.0A | 0.3A | 3.0A |
| Maksimum birleşik güç | total 125W MAX. | 966W | 3.6W | 15.0W | |
| Toplam Çıkış Gücü | 1000W | | | | |

| | | | | | |
|-----------------------|-----------------------------|-------|--------|-------|-------|
| Model No. | P5-YS1200-G1F | | | | |
| AC Girişi | 100-240Vac,50-60Hz,15A-7.5A | | | | |
| DC Çıkışı | +3.3V | +5V | +12V | -12V | +5Vsb |
| Maks. Çıkış Akımı | 25.0A | 25.0A | 100.0A | 0.3A | 3.0A |
| Maksimum birleşik güç | total 125W MAX. | 1200W | 3.6W | 15.0W | |
| Toplam Çıkış Gücü | 1200W | | | | |

RU

| | | | | | | | | | | |
|--------------------------------|-----------------------------|-------|-------|-------|-------|-----------------------------|-------|-------|-------|-------|
| Modelь | P5-YS850-G1F | | | | | P5-YS1000-G1F | | | | |
| Вход переменного тока | 100-240Vac,50-60Hz,11A-5.5A | | | | | 100-240Vac,50-60Hz,13A-6.5A | | | | |
| Выход постоянного тока | +3.3V | +5V | +12V | -12V | +5Vsb | +3.3V | +5V | +12V | -12V | +5Vsb |
| Макс. выходной ток | 20.0A | 20.0A | 70.0A | 0.3A | 3.0A | 25.0A | 25.0A | 83.0A | 0.3A | 3.0A |
| Макс. комбинированная мощность | total 100W MAX. | 840W | 3.6W | 15.0W | | total 125W MAX. | 966W | 3.6W | 15.0W | |
| Общая мощность | 850W | | | | | 1000W | | | | |

| | | | | | |
|--------------------------------|-----------------------------|-------|--------|-------|-------|
| Modelь | P5-YS1200-G1F | | | | |
| Вход переменного тока | 100-240Vac,50-60Hz,15A-7.5A | | | | |
| Выход постоянного тока | +3.3V | +5V | +12V | -12V | +5Vsb |
| Макс. выходной ток | 25.0A | 25.0A | 100.0A | 0.3A | 3.0A |
| Макс. комбинированная мощность | total 125W MAX. | 1200W | 3.6W | 15.0W | |
| Общая мощность | 1200W | | | | |

| | |
|---|----------------|
| Торговая марка | PCCOOLER |
| Тип крепления шнура питания: | X |
| Класс защиты от поражения электрическим током: | I |
| Срок гарантии: | 12 лет |
| Срок эксплуатации (среднее время наработки на отказ): | 100 000 часов. |

KZ

| | | | | | |
|-----------------------------|-----------------------------|-------|-------|-------|-------|
| Үлгісі | P5-YS850-G1F | | | | |
| Айнымалы тоқ кірісі | 100-240Vac,50-60Hz,11A-5.5A | | | | |
| Тұрақты ток шығысы | +3.3V | +5V | +12V | -12V | +5Vsb |
| Макс. шығыс тогы | 20.0A | 20.0A | 70.0A | 0.3A | 3.0A |
| Макс. құрамдастырылған қуат | total 100W MAX. | 840W | 3.6W | 15.0W | |
| Жалпы қуаты | 850W | | | | |

| | | | | |
|-----------------------------|-------|-------|-------|-------|
| P5-YS1000-G1F | | | | |
| 100-240Vac,50-60Hz,13A-6.5A | | | | |
| +3.3V | +5V | +12V | -12V | +5Vsb |
| 25.0A | 25.0A | 83.0A | 0.3A | 3.0A |
| total 125W MAX. | 966W | 3.6W | 15.0W | |
| 1000W | | | | |

| | | | | | |
|-----------------------------|-----------------------------|-------|--------|-------|-------|
| Үлгісі | P5-YS1200-G1F | | | | |
| Айнымалы тоқ кірісі | 100-240Vac,50-60Hz,15A-7.5A | | | | |
| Тұрақты ток шығысы | +3.3V | +5V | +12V | -12V | +5Vsb |
| Макс. шығыс тогы | 25.0A | 25.0A | 100.0A | 0.3A | 3.0A |
| Макс. құрамдастырылған қуат | total 125W MAX. | 1200W | 3.6W | 15.0W | |
| Жалпы қуаты | 1200W | | | | |

| | |
|--|---------------|
| Сауда белгісі: | PCCOOLER |
| Қуат сымын бекіту түрі: | X |
| Электр тогының соғуынан қорғау класы: | I |
| Кепілдік мерзімі: | 12 жыл |
| Пайдалану мерзімі (істен шығудың орташа жұмыс уақыты): | 100 000 сағат |

UK

| | | | | | | | | | | |
|------------------------------------|-----------------------------|-------|-------|-------|-------|-----------------------------|-------|-------|-------|-------|
| № моделі | P5-YS850-G1F | | | | | P5-YS1000-G1F | | | | |
| Вхід змінного струму | 100-240Vac,50-60Hz,11A-5.5A | | | | | 100-240Vac,50-60Hz,13A-6.5A | | | | |
| Вихід постійного струму | +3.3V | +5V | +12V | -12V | +5Vsb | +3.3V | +5V | +12V | -12V | +5Vsb |
| Максимальний вихідний струм | 20.0A | 20.0A | 70.0A | 0.3A | 3.0A | 25.0A | 25.0A | 83.0A | 0.3A | 3.0A |
| Максимальна комбінована потужність | total 100W MAX. | 840W | 3.6W | 15.0W | | total 125W MAX. | 966W | 3.6W | 15.0W | |
| Загальна вихідна потужність | 850W | | | | | 1000W | | | | |

| | | | | | |
|------------------------------------|-----------------------------|-------|--------|-------|-------|
| № моделі | P5-YS1200-G1F | | | | |
| Вхід змінного струму | 100-240Vac,50-60Hz,15A-7.5A | | | | |
| Вихід постійного струму | +3.3V | +5V | +12V | -12V | +5Vsb |
| Максимальний вихідний струм | 25.0A | 25.0A | 100.0A | 0.3A | 3.0A |
| Максимальна комбінована потужність | total 125W MAX. | 1200W | 3.6W | 15.0W | |
| Загальна вихідна потужність | 1200W | | | | |

JA

| | | | | | | | | | | |
|---------|-----------------------------|-------|-------|-------|-------|-----------------------------|-------|-------|-------|-------|
| モデル | P5-YS850-G1F | | | | | P5-YS1000-G1F | | | | |
| AC入力 | 100-240Vac,50-60Hz,11A-5.5A | | | | | 100-240Vac,50-60Hz,13A-6.5A | | | | |
| DC出力 | +3.3V | +5V | +12V | -12V | +5Vsb | +3.3V | +5V | +12V | -12V | +5Vsb |
| 最大出力電流 | 20.0A | 20.0A | 70.0A | 0.3A | 3.0A | 25.0A | 25.0A | 83.0A | 0.3A | 3.0A |
| 最大電力(W) | total 100W MAX. | 840W | 3.6W | 15.0W | | total 125W MAX. | 966W | 3.6W | 15.0W | |
| 合計出力 | 850W | | | | | 1000W | | | | |

| | | | | | |
|---------|-----------------------------|-------|--------|-------|-------|
| モデル | P5-YS1200-G1F | | | | |
| AC入力 | 100-240Vac,50-60Hz,15A-7.5A | | | | |
| DC出力 | +3.3V | +5V | +12V | -12V | +5Vsb |
| 最大出力電流 | 25.0A | 25.0A | 100.0A | 0.3A | 3.0A |
| 最大電力(W) | total 125W MAX. | 1200W | 3.6W | 15.0W | |
| 合計出力 | 1200W | | | | |

KO

| | | | | | |
|----------|-----------------------------|-------|-------|-------|-------|
| 모델 | P5-YS850-G1F | | | | |
| AC 입력 | 100-240Vac,50-60Hz,11A-5.5A | | | | |
| DC 출력 | +3.3V | +5V | +12V | -12V | +5Vsb |
| 최대 출력 전류 | 20.0A | 20.0A | 70.0A | 0.3A | 3.0A |
| 최대 결합 전력 | total 100W MAX. | 840W | 3.6W | 15.0W | |
| 총출력 | 850W | | | | |

| | | | | | |
|----------|-----------------------------|-------|-------|-------|-------|
| 모델 | P5-YS1000-G1F | | | | |
| AC 입력 | 100-240Vac,50-60Hz,13A-6.5A | | | | |
| DC 출력 | +3.3V | +5V | +12V | -12V | +5Vsb |
| 최대 출력 전류 | 25.0A | 25.0A | 83.0A | 0.3A | 3.0A |
| 최대 결합 전력 | total 125W MAX. | 966W | 3.6W | 15.0W | |
| 총출력 | 1000W | | | | |

| | | | | | |
|----------|-----------------------------|-------|--------|-------|-------|
| 모델 | P5-YS1200-G1F | | | | |
| AC 입력 | 100-240Vac,50-60Hz,15A-7.5A | | | | |
| DC 출력 | +3.3V | +5V | +12V | -12V | +5Vsb |
| 최대 출력 전류 | 25.0A | 25.0A | 100.0A | 0.3A | 3.0A |
| 최대 결합 전력 | total 125W MAX. | 1200W | 3.6W | 15.0W | |
| 총출력 | 1200W | | | | |

AR

| | | | | | |
|-----------------------|-----------------------------|-------|-------|-------|-------|
| رقم الطراز | P5-YS850-G1F | | | | |
| مدخل التيار المتردد | 100-240Vac,50-60Hz,11A-5.5A | | | | |
| خرج التيار المباشر | +3.3V | +5V | +12V | -12V | +5Vsb |
| تيار الإخراج الأقصى | 20.0A | 20.0A | 70.0A | 0.3A | 3.0A |
| الطاقة المركبة القصوى | total 100W MAX. | 840W | 3.6W | 15.0W | |
| إجمالي الإخراج | 850W | | | | |

| | | | | | |
|-----------------------|-----------------------------|-------|-------|-------|-------|
| رقم الطراز | P5-YS1000-G1F | | | | |
| مدخل التيار المتردد | 100-240Vac,50-60Hz,13A-6.5A | | | | |
| خرج التيار المباشر | +3.3V | +5V | +12V | -12V | +5Vsb |
| تيار الإخراج الأقصى | 25.0A | 25.0A | 83.0A | 0.3A | 3.0A |
| الطاقة المركبة القصوى | total 125W MAX. | 966W | 3.6W | 15.0W | |
| إجمالي الإخراج | 1000W | | | | |

| | | | | | |
|-----------------------|-----------------------------|-------|--------|-------|-------|
| رقم الطراز | P5-YS1200-G1F | | | | |
| مدخل التيار المتردد | 100-240Vac,50-60Hz,15A-7.5A | | | | |
| خرج التيار المباشر | +3.3V | +5V | +12V | -12V | +5Vsb |
| تيار الإخراج الأقصى | 25.0A | 25.0A | 100.0A | 0.3A | 3.0A |
| الطاقة المركبة القصوى | total 125W MAX. | 1200W | 3.6W | 15.0W | |
| إجمالي الإخراج | 1200W | | | | |

ZH

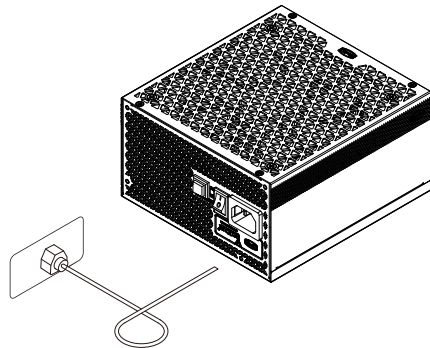
| | | | | | |
|--------|--|-------|-------|-------|-------|
| 型号 | P5-YS850-G1F | | | | |
| 交流输出 | 100-240Vac,50-60Hz,11A-5.5A (仅200-240Vac,5.5A,50-60Hz适用于中国地区) | | | | |
| 直流输出 | +3.3V | +5V | +12V | -12V | +5Vsb |
| 最大输出电流 | 20.0A | 20.0A | 70.0A | 0.3A | 3.0A |
| 最大组合功率 | total 100W MAX. | 840W | 3.6W | 15.0W | |
| 总功率 | 850W | | | | |

| | | | | | |
|--------|--|-------|-------|-------|-------|
| 型号 | P5-YS1000-G1F | | | | |
| 交流输出 | 100-240Vac,50-60Hz,13A-6.5A (仅200-240Vac,6.5A,50-60Hz适用于中国地区) | | | | |
| 直流输出 | +3.3V | +5V | +12V | -12V | +5Vsb |
| 最大输出电流 | 25.0A | 25.0A | 83.0A | 0.3A | 3.0A |
| 最大组合功率 | total 125W MAX. | 966W | 3.6W | 15.0W | |
| 总功率 | 1000W | | | | |

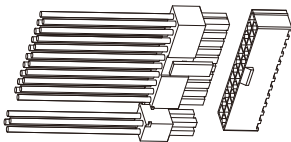
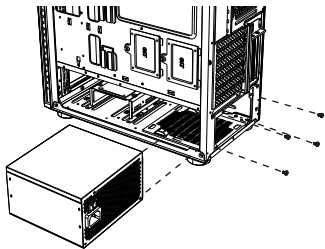
| | | | | | |
|--------|--|-------|--------|-------|-------|
| 型号 | P5-YS1200-G1F | | | | |
| 交流输出 | 100-240Vac,50-60Hz,15A-7.5A (仅200-240Vac,7.5A,50-60Hz适用于中国地区) | | | | |
| 直流输出 | +3.3V | +5V | +12V | -12V | +5Vsb |
| 最大输出电流 | 25.0A | 25.0A | 100.0A | 0.3A | 3.0A |
| 最大组合功率 | total 125W MAX. | 1200W | 3.6W | 15.0W | |
| 总功率 | 1200W | | | | |

Installation

Installation
Installer
Instalación
Installazione
Instalação
Instalace
Installation
Instalacja
Montaj
Установка
Установлення
Орнату
取付け
설치
التركيب
安装



- EN** Ensure that the AC power cord of the power supply is not connected.
DE Sorgen Sie dafür, dass das Netzkabel noch nicht an das Netzteil angeschlossen wird.
FR Assurez-vous que le cordon d'alimentation CA du bloc d'alimentation n'est pas connecté.
ES Asegúrese de que el cable de alimentación de CA de la fuente de alimentación no esté conectado.
IT Assicurarsi che il cavo di alimentazione CA dell'alimentatore non sia collegato.
PT Certifique-se de que o cabo de alimentação CA da fonte de alimentação não esteja conectado.
CZ Ujistěte se, zda napájecí kabel napájecího zdroje střídavého proudu není připojen.
SE Kontrollera att nättaggats AC-strömkabel inte är ansluten.
PL Upewnij się, że przewód zasilający AC zasilacza nie jest podłączony.
TR Güç kaynağının AC güç kablosunun bağlı olmadığından emin olun.
RU Убедитесь, что кабель питания переменного тока блока питания не подключен.
UK Переконайтеся, що шнур живлення змінного струму блока живлення від'єднано.
KZ Қуат блогының айнымалы токтың қуат кәбілі қосылмағанына көз жеткізіңіз.
JA 電源ユニットのAC電源コードが接続されていないことを確認します。
KO 전원 공급장치의 AC 전원 코드가 연결되지 않았는지 확인하십시오.
AR تأكد من عدم توصيل سلك طاقة التيار المتردد بمصدر الطاقة.
ZH 确保电源的交流电源线未连接




- EN** Follow the case's manual on installation of a power supply, and install the unit with the provided mounting screws.
- DE** Installieren Sie das Netzteil gemäß Anweisungen des Gehäuseherstellers, installieren Sie das Gerät mit den mitgelieferten Montageschrauben.
- FR** Suivez le manuel d'utilisation du boîtier pour effectuer l'installation d'un bloc d'alimentation, et installez l'unité avec les vis de montage fournies.
- ES** Siga el manual de la carcasa sobre la instalación de una fuente de alimentación e instale la unidad con los tornillos de montaje proporcionados.
- IT** Seguire il manuale sull'installazione di un alimentatore e installare l'unità con le viti di montaggio fornite in dotazione.
- PT** Siga o manual do caso sobre a instalação de uma fonte de alimentação e instale a unidade com os parafusos de montagem fornecidos.
- CZ** Při instalaci napájecího zdroje se řiďte návodem na skříni, a jednotku nainstalujte s použitím dodaných montážních šroubů.
- SE** Följ förpackningens manual för installation av ett nätaggregat och installera enheten med de medföljande monteringskruvarna.
- PL** Postępuj zgodnie z instrukcją obsługi obudowy w celu zainstalowania zasilacza przy użyciu dołączonych śrub montażowych.
- TR** Güç kaynağının montajı için kasanın kullanım kılavuzundan faydalanın ve sadece verilen orijinal montaj vidaları ile monte edin.
- RU** Следуйте инструкциям по установке блока питания, установите блок, используя крепежные винты из комплекта.
- UK** Установіть виріб за допомогою наданих кріпильних гвинтів, дотримуючись указівок, наведених у посібнику з установлення блока живлення.
- KZ** Қуат блогын орнату жөніндегі нұсқаулықтар- ды орындаңыз, жиынтықтағы бекіту бұрама- ларын пайдаланып блокты орнатыңыз.
- JA** 電源ユニットの取付けに関するケースのマニュアルに従って、付属の取付ねじを使用してユニットを取り付けます。
- KO** 전원 공급장치 설치에 관한 케이스의 설명서를 준수하고, 제공된 장착 나사를 사용하여 전원 공급장치를 설치하십시오.
- AR** اتبع دليل العوة المتعلق بمصدر الطاقة، ثم قم بتركيب الوحدة باستخدام براغي التثبيت المرفقة.
- ZH** 按照机箱手册的指示进行操作，并使用提供的安装螺丝安装电源。

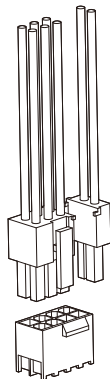

- EN** The 24Pin motherboard cable has a detachable 4Pin connector, which allows support for both 24Pin and 20Pin power sockets on the motherboard.
- DE** Am 24-poligen Motherboard-Kabel gibt es einen abnehmbaren vierpoligen Verbinder zur Stromversorgung von Motherboards mit 24- und 20-poligen Stromversorgungsanschlüssen.
- FR** Le câble de la carte mère à 24 broches a un connecteur amovible à 4 broches, qui permet de prendre en charge les prises de courant à 24 broches et à 20 broches sur la carte mère.
- ES** El cable de la placa base de 24 contactos tiene un conector de 4 contactos desmontable, que permite la compatibilidad con tomas de alimentación de 24 y 20 contactos en la placa base.
- IT** Il cavo della scheda madre a 24 pin ha un connettore a 4 pin rimovibile, che consente il supporto per le prese di alimentazione a 24 pin e 20 pin sulla scheda madre.
- PT** O cabo 24 Pinos da placa-mãe tem um conector removível 4 Pinos, que permite suporte para os soquetes de alimentação 24 Pinos e 20 Pinos na placa-mãe.
- CZ** 24kolikový kabel základní desky má odnímatelný 4kolikový konektor, který umožňuje podporu 24 kolikových i 20 kolikových napájecích zásuvek na základní desce.
- SE** 24Pin-kabeln för moderkortet har en avtagbar 4Pin-kontakt, vilket ger stöd för både 24Pin- och 20Pin-uttag på moderkortet
- PL** 24-pinowy kabel płyty głównej jest wyposażony w odłączane 4-pinowe złącze, dzięki czemu zapewnia obsługę 24- i 20-pinowych gniazd zasilania na płycie głównej.
- TR** 24pinli anakart kablosunda, anakart üzerindeki hem 24pinli hem de 20pinli güç soketlerinin desteklenmesini sağlayan ayrılabilir 4pinli bir konektör vardır.
- RU** 24-контактный кабель системной платы содержит съемный 4-контактный разъем, кабель обеспечивает поддержку как 24-контактных, так и 20-контактных разъемов питания (розеток) на системной плате.
- UK** 24-контактний кабель материнської плати має знімний 4-контактний з'єднувач, що забезпечує підтримку як 24-контактних, так і 20-контактних роз'ємів живлення на материнській платі.
- KZ** Жүйеліктақтаның 24-түйіспелі кабiлiнде алынбалы 4-түйіспелі ағытпа бар, кабiл жүйеліктақт- да 24-түйіспелі де, сонымен қатар қуаттың 20-түйіспелі ағытпасын (розеткаларды) қолдауды қамтамасыз етедi.
- JA** 24ピンマザーボードケーブルには取り外し可能な4ピンコネクタが付属しているので、マザーボード上の24ピン電源ソケットおよび20ピン電源ソケットの両方に対応できます。
- KO** 24핀 메인보드 케이블에는 탈착식 4핀 커넥터가 달려 있어 메인보드의 24핀 및 20핀 전원 소켓을 모두 지원할 수 있습니다.
- AR** يحتوي كابل الوحدة الأم (24 دبوسًا) على موصل بـ4 دبابيس قابل للفصل يسمح بدعم مقابس الطاقة المزودة بـ24 دبوسًا و20 دبوسًا الموجودة على الوحدة الأم.
- ZH** 24Pin主板连接线带有可拆卸4Pin结构，便于支持主板上24Pin或20Pin供电插座。



- EN** Connect the CPU(4+4)Pin cable to the motherboard.
DE Schließen Sie das CPU-Stromversorgungskabel (4-x-4-polig) an das Motherboard an.
FR Connectez le câble CPU (4 + 4) broches à la carte mère.
ES Conecte el cable Pin (4+4) de la CPU a la placa base.
IT Collegare il cavo CPU (4+4) pin alla scheda madre.
PT Conecte o cabo da CPU (4+4) Pinos à placa-mãe.
CZ Připojte к základní desce kabel CPU (4+4).
SE Anslut CPU(4+4)Pin-kabeln till moderkortet.
PL Podłącz (4+4)-pinowy kabel procesora do płyty głównej.
TR CPU (4+4) kablosunu anakarta bağlayın.
RU Подключите кабель CPU (4+4) к системной плате.
UK Під'єднайте (4+4)-контактний кабель ЦП до материнської плати.
KZ CPU (4+4) кабелін жүйелік платаға жалғаңыз.
JA CPU(4+4) ピンケーブルをマザーボードに接続します。
KO CPU(4+4) 핀을 메인보드에 연결합니다.
AR يمكنك توصيل كابل وحدة المعالجة المركزية (4 + 4) (ديوس بالوحدة الأم).
ZH 将CPU(4+4)Pin 连接线连接到主板。

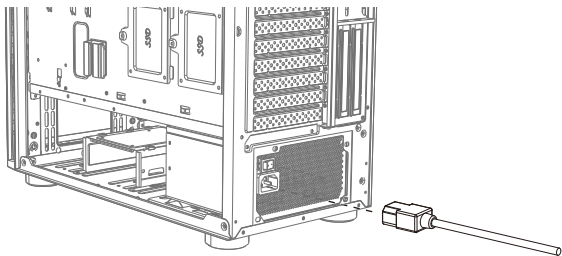


- EN** Connect the peripheral cable to the power supply socket of the hard disk and CD-ROM/DVD-ROM.
DE Schließen Sie das Peripheriekabel an den Stromversorgungsanschluss der Festplatte/des CD-/DVD-Laufwerks an.
FR Connectez le câble périphérique à la prise d'alimentation du disque dur et du CD-ROM / DVD-ROM.
ES Conecte el cable del periférico a la toma de la fuente de alimentación del disco duro y al CD-ROM/DVD-ROM.
IT Collegare il cavo della periferica alla presa di alimentazione del disco rigido e del CD-ROM/DVD-ROM.
PT Ligue o cabo periférico à tomada de alimentação do disco rígido e do CD- ROM/DVD- ROM.
CZ Periferní kabel připojte do zdířky napájecího zdroje pevného disku a CD-ROM/DVD-ROM.
SE Anslut kabeln till strömuttaget på hårddisken och cd-rom/dvd-rom.
PL Podłącz kabel urządzenia peryferyjnego do gniazda zasilania dysku twardego i stacji dysków CD-ROM/DVD-ROM.
TR Çevre birimi kablosunu sabit diskin ve CD-ROM/DVD-ROM'un güç kaynağı soketine bağlayın.
RU Подключите периферийный кабель к разъему (розетке) питания жесткого диска и привода CD-ROM/DVD-ROM.
UK Під'єднайте периферійний кабель до роз'єму живлення жорсткого диска та привода CD-ROM/DVD-ROM.
KZ Перифериялық кабiлдi қатты дискiнiң және CD-ROM/DVD- ROM жетегiнiң қуат ағытпасына (розеткасына) қосыңыз.
JA パリフェラルケーブルをハードディスクと CD-ROM/DVD-ROM の電源供給ソケットに接続します。
KO 주변장치 케이블을 하드 디스크 및 CD-ROM/DVD-ROM의 전원 공급장치 소켓에 연결합니다.
AR م بتوصيل الكابل المحيطي بمقبس إمداد الطاقة للتقرص الصلب و القرص المضغوط/قرص الفيديو الرقمي.
ZH 将外围连接线连接到硬盘和 CD-ROM/DVD-ROM 的供电插座。



- EN** Connect the SATA cable to the power socket of the SATA SSD or hard disk.
DE Schließen Sie das SATA-Kabel an den Stromversorgungsanschluss der SATA-SSD/Festplatte an.
FR Connectez le câble SATA à la prise d'alimentation du SSD SATA ou du disque dur.
ES Conecte el cable SATA a la toma de alimentación del disco duro de la unidad de estado sólido SATA.
IT Collegare il cavo SATA alla presa di alimentazione dell'SSD SATA o del disco rigido.
PT Conecte o cabo SATA ao soquete de alimentação do SSD SATA ou disco rígido.
CZ Kabel SATA připojte do napájecí zásuvky SATA SSD nebo k pevnému disku
SE Anslut SATA-kabeln till strömuttaget på SATA-SSD:n eller hårddisken
PL Podłącz kabel SATA do gniazda zasilania dysku twardego lub SSD SATA.
TR SATA kablosunu SATA SSD veya sabit diskin güç soketine bağlayın
RU Подключите кабель SATA к разъему питания SSD-диска или жесткого диска SATA.
UK Під'єднайте кабель SATA до роз'єму живлення SATA SSD або жорсткого диска.
KZ SATA кабелін SSD-дискінің немесе SATA дискінің қуат ағытпасына қосыңыз.
JA SATA ケーブルを SATA SSD またはハードディスクの電源ソケットに接続します。
KO SATA 케이블을 SATA SSD 또는 하드 디스크의 전원 소켓에 연결합니다.
AR قم بتوصيل كابل SATA SSD المصلب بطاقة SATA مع مقبس الطاقة لمحرك الأقراص.
ZH 将SATA接线连接到SATA SSD或硬盘的供电插座。

- EN** Connect the PCI-E(6+2)Pin cable to the power socket of the PCI-E graphics card (if necessary).
DE Achließen Sie das PCI-E-Kabel (6-und-2-polig) an den Stromversorgungsanschluss der PCI-E-Grafikkarte (sofern erforderlich) an.
FR Connectez le câble à (6 + 2) broches PCI-E à la prise d'alimentation de la carte graphique PCI-E (si nécessaire).
IT Collegare il cavo PCI-E (6+2) pin alla presa di alimentazione della scheda grafica PCI-E (se necessario).
PT Conecte o cabo PCI-E (6+2) Pinos ao soquete de alimentação da placa gráfica PCI-E (se necessário).
CZ Kabel PCI-E(6+2) Pin připojte do napájecí zásuvky grafické karty PCI-E (je-li to nutné).
SE Anslut PCI-E(6+2)Pin-kabeln till strömuttaget på PCI-E-grafikkortet (om nödvändigt).
PL Podłącz (6+2)-pinowy kabel PCI-E do gniazda zasilania karty graficznej PCI-E (w razie potrzeby).
TR PCI-E(6+2) kablosunu PCI-E grafik kartının güç soketine - gerekliyse - bağlayın.
RU Подключите кабель PCI-E (6+2) к разъему питания видеокарты PCI-E (если требуется).
UK Під'єднайте (6+2)-контактний кабель PCI-E до роз'єму живлення відеокарти PCI-E (за необхідності).
KZ PCI-E (6+2) кабелін PCI-E бейнекарта- сының қуат ағытпасына қосыңыз (егер қажет болса).
JA PCI-E(6+2) ピンケーブルを PCI-E グラフィックスカードの電源ソケットに接続します(必要な場合)。
KO PCI-E(6+2) 핀 케이블을 PCI-E 그래픽 카드의 전원 소켓에 연결합니다(필요한 경우).
AR قم بتوصيل كابل منفذ الملحقات الإضافية السريع (2+6) بنوع مقياس بطاقة رسومات منفذ الملحقات الإضافية السريع (إذا لزم الأمر).
ZH 将 PCI-E(6+2)Pin 连接线连接到PCI-E显卡的供电插座 (如果需要)。



- EN** Connect the AC power cord to the power supply and turn on the power by turning the switch to the "I" position.
- DE** Verbinden Sie das Netzkabel mit dem Netzanschluss am Netzteil, bringen Sie den Schalter in die Position „I“ (ein).
- FR** Connectez le cordon d'alimentation CA à l'alimentation électrique et mettez l'appareil sous tension en faisant tourner le commutateur vers la position « I ».
- ES** Conecte el cable de alimentación de CA a la fuente de alimentación y encienda la alimentación girando el interruptor a la posición "I".
- IT** Collegare il cavo di alimentazione CA all'alimentatore e accendere l'alimentazione portando l'interruttore in posizione "I".
- PT** Conecte o cabo de alimentação CA à fonte de alimentação e ligue a alimentação girando a chave para a posição "I".
- CZ** Napájecí přípojte kabel ke zdroji napájení a otočením vypínače do polohy „I“ zapněte napájení.
- SE** Anslut växelströmskabeln till strömförsörjningen och slå på strömmen genom att vrida omkopplaren till läget "I".
- PL** Podłącz przewód zasilający AC do zasilacza i włącz zasilanie, ustawiając przełącznik w pozycji „I“.
- TR** AC güç kablosunu güç kaynağına bağlayın ve düğmeyi "I" konumuna getirerek enerjiyi verin.
- RU** Подключите кабель питания переменного тока к блоку питания и включите блок установив переключатель в положение «I».
- UK** Під'єднайте шнур живлення змінного струму до блока живлення та ввімкніть живлення, установивши перемикач у положення «I».
- KZ** Айнымалы токкуат кабілін қуат блогына қосыңыз және, ауыстырып қосқышты «I» күйіне орнатып, блокты қосыңыз.
- JA** AC 電源コードを電源ユニットに接続し、スイッチを「I」位置へ回して電源を入れます。
- KO** AC 전원 코드를 전원 공급장치에 연결하고 스위치를 "I" 위치로 돌려 전원을 켭니다.
- AR** "I" قم بتوصيل سلك طاقة التيار المتردد بمصدر الطاقة ثم قم بتشغيل الطاقة عن طريق تدوير المفتاح إلى الوضع "I".
- ZH** 将交流电源线连接到电源，并通过将开关拨到 "I" 位置，打开电源。

- EN** For more information, please check our website at: www.pccooler.com
- DE** Weitere Informationen erhalten Sie auf unserer Webseite: www.pccooler.com
- FR** Pour plus d'informations, visitez notre site internet : www.pccooler.com
- ES** Para más información, por favor, visite nuestra página en: www.pccooler.com
- IT** Per ulteriori informazioni, visitate il nostro sito web: www.pccooler.com
- PT** Para mais informação, visita o nosso website em: www.pccooler.com
- CZ** Pro více informací navštivte naše webové stránky: www.pccooler.com
- SE** För mer information, se vår webbplats på: www.pccooler.com
- PL** Aby uzyskać więcej informacji odwiedź naszą stronę www.pccooler.com
- TR** Daha fazla bilgi için lütfen www.pccooler.com adresinden web sitemizi kontrol edin
- RU** Подробнее на www.pccooler.com
- UK** Докладнішу інформацію див. на вебсайті www.pccooler.com
- KZ** Тольғырақ www.pccooler.com
- JA** 詳細については、以下URL先の公式WEBサイトをご確認ください www.pccooler.com
- KO** 자세한 내용은 www.pccooler.com에서 확인하실 수 있습니다
- AR** المزيد من المعلومات، يرجى زيارة الموقع الإلكتروني على www.pccooler.com
- ZH** 如需更多信息，请浏览网站 www.pccooler.com